

HYUNDAI
POWER PRODUCTS

AKKUMULÁTOROS RAGASZTÓPISZTOLY HYD-045-20V

Eredeti használati útmutató



Kedves felhasználók, először is köszönjük, hogy minőségi termékeinket választotta! A termék jobb használata érdekében kérjük, hogy használat előtt figyelmesen olvassa el az utasításokat, és tartsa meg ezt a kézikönyvet a jövőbeli kérdésekhez. Ha bármilyen kérdése van a használati folyamatban, kérjük, lépjen kapcsolatba velünk időben, van profi személyzetünk, hogy válaszoljon a kérdésekre. Boldog használatot kívánunk! A **kapcsolatok** menüpont a weboldalon található: <http://barkacsgep.com>

Használat után kérjük, gondoskodjon arról, hogy levegye a gép akkumulátorát

A gép főbb részei:

1. Fúvóka
2. Ragasztó bemenet
3. Állítsa be a csavarokat
4. Kapcsoló
5. Aktiválja a kapcsolót
6. Tekerje fel a ragasztót fogantyú
7. Ragasztópálcák
8. Teljesítmény kijelző
9. Elemkioldó gomb



Modell: HYD-045-20V

Akkumulátor: 20V / 2000 mAh Li-ion

Névleges teljesítmény 40W

Fúvóka átmérő <P 11 mm

Fűtési hőmérséklet 160-180 C⁰

Méret (csupasz szerszám) 21.5 x 20 cm

Súly (csupasz szerszám) 0.39kg

Figyelmeztetések!

Kérjük, olvassa el figyelmesen az összes utasítást, az alábbi utasítások be nem tartása áramütést, tüzet vagy más súlyos sérülést okozhat!

Munkahelyi biztonsági utasítások

1. Tartsa tisztán és világosan a munkahelyet, a rendetlenség és a sötét munkaterületek kiválthatnak Baleseteket
2. Ne üzemeltesse a forróolvadékot robbanásveszélyes, gyúlékony és párás környezetben
3. Hagyja, hogy a gyerekek és a közelben állók távozzanak a forró olvadék normál működése előtt, hogy elkerülje a figyelemelterelést működés közben és a véletlen

Elektromos biztonsági utasítások

1. A forró olvadék akkumulátor aljzatának meg kell egyeznie az akkumulátor csatlakozódugóval.

Ne módosítsa az aljzatot és a csatlakozót semmilyen módon.

2. Ne tegye ki a forró olvadékot esőnek vagy nedves környezetnek, a belekerülő víz vagy más folyadék növeli az áramütés kockázatát és elektromos károkat okozhat.

3. Ne éljen vissza a vezetékkel, ne használja a tápkábelt a forró olvadék felemelésére, húzza a forró olvadékot vagy húzza ki a dugót, tartsa a forró olvadékot távol a forró, olaj, éles él vagy felhő mozgó alkatrészekről. Ne használja a töltőt, ha a tápkábel vagy a dugó sérült, vagy hibás vezetékek növelik az áramütés kockázatát.

Személyes biztonsági utasítások

1. Maradjon éber, figyeljen a működésre és maradjon ébren a forró olvadék működtetése közben. Ne működtesse a forró olvadékot fáradtság, kábítószerkezelés vagy alkoholos reakció alatt, a működés közbeni figyelemelterelés súlyos sérülést okozhat.

2. Használjon biztonsági eszközöket, mindig viseljen védőkesztyűt stb.

3. Öltözzön megfelelően, ne viseljen laza ruházatot vagy kiegészítőket, és tartsa a haját, ruházatát és ujját távol a forró részekről

Értékesítés utáni szolgáltatás

Ha bármilyen kérdése van a használat során, kérjük, időben lépjen kapcsolatba velünk.

(**elérhetőségek:** lásd a weboldalon), van szakmai személyzetünk az Ön számára, hogy válaszoljon a kérdésekre és a problémákra.

Jogi nyilatkozat

A vállalat fenntartja a jogot a jelen kézikönyvben leírt termékek műszaki fejlesztésére. Bármilyen változás észlel, kérjük, értse meg! Ha van bármilyen eltérés a grafikus képek és a szöveg között ebben a kézikönyvben és a tényleges termék között.

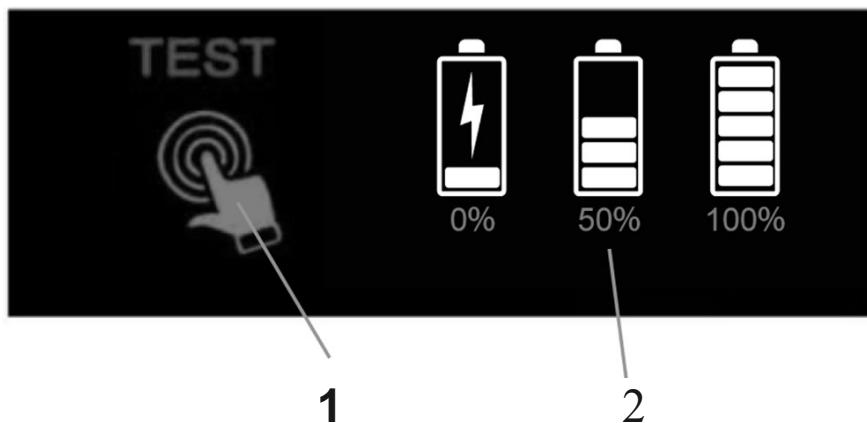
Akkumulátor töltés




Csatlakoztassa az akkumulátort megfelelően a töltőhöz, majd csatlakoztassa a töltő hálózati csatlakozóját a tápegység aljzatához. Ekkor a töltő jelzőfénye pirosan világít, ami azt jelzi, hogy a töltő töltés alatt van a töltő jelzőfénye zöld színű, a töltési művelet befejeződött, és húzza ki a hálózati csatlakozót, amikor befejezte a töltést.

1. jelzőgomb

2. Tápjelző

Nyomja meg a Teljesítmény kijelző panel gombját, hogy megjelenjen az akkumulátor hátralévő kapacitása, Az alábbiakban a hátralévő kapacitás részletei láthatók.




Töltés visszajelző	Maradék teljesítmény
	100%
	50%
	0%

Megjegyzés: A használati körülményektől és a környezeti hőmérséklettől függően a kijelzés kissé eltérhet a tényleges kapacitástól.

Használati forgatókönyv

A gép karbantartásának bevezetése



Normális, hogy a töltő és az akkumulátor enyhén felmelegszik, amikor a töltő és az akkumulátor

Figyelmeztetés:

Ne adjon hozzá benzint, vajat, híg ásványi alkoholt stb...

különben elszíneződést, eldeformálódást vagy repedést okozhat.

Indítsa el a kapcsolót a ragasztópálca betöltése után

A gép elindítása után hagyja a gépet 3-5 percig magától felmelegedni, majd nyomja meg a gép indítókapcsolóját a ragasztó felhordásához.

Először vigyen fel ragasztót az egyik tárgyra, majd nyomja rá a második tárgyat az olvadt ragasztóra.

Tartsa össze a ragasztót 5-10 másodpercig, az újbóli felhordás akár egy percig is eltarthat, amíg a ragasztó eléri teljes erejét.

Rendszeresen nedves ruhával tisztítsa meg a szerszámot, és ne használjon csiszoló vagy oldószer alapú tisztítószeret a tisztításhoz. Ne engedjen folyadékot a szerszám belsejébe, és ne merítse a szerszám egyetlen részét sem a folyadékba.

Figyelmet igénylő kérdések

1. Normális, hogy a töltő és az akkumulátor töltés közben kissé felmelegszik.
2. Ha az akkumulátort hosszabb ideig nem használják, egyszer fel kell tölteni, hogy meghosszabbítsa az élettartamot.
3. Az új akkumulátornak vagy a hosszú ideig használt akkumulátornak körülbelül öt töltési és kisütési ciklusra van szüksége a maximális kapacitás eléréséhez.
4. Ne töltsé újra az akkumulátort csak néhány perces működés után, ami csökkentheti az akkumulátor élettartamát és hatékonyságát
5. Ne használjon sérült akkumulátorokat, és ne szerelje szét a töltőket, vagy az akkumulátorokat
6. Az akkumulátor felrobban, ha tűzbe kerül, ne melegítse az akkumulátort.
7. Ne töltsé az akkumulátort a szabadban vagy párás környezetben

Az akkumulátor használatára és karbantartására vonatkozó óvintézkedések

1. Ne töltse 0 °C alatti és 45 °C feletti hőmérsékleten, mert ez károsíthatja az akkumulátort és a töltőt.
2. Győződjön meg róla, hogy a kapcsoló kikapcsolt állásban van, mielőtt csatlakoztatja az akkumulátort, az akkumulátor bekapcsolt kapcsolóval történő csatlakoztatása balesetveszélyes.
3. Az akkumulátor töltése az akkumulátornak nem megfelelő töltővel tüzet és egyéb veszélyeket okozhat. (Csak a gyári, a géphez kapott töltőt használja)
4. Amikor az akkumulátort nem használja, tartsa távol a gémkapcsoktól, érméktől, kulcsoktól, szögektől, csavaroktól és más apró fémtárgyaktól, amelyek rövidzárlatot okozhatnak az akkumulátorban, ami égési sérüléseket vagy tüzet okozhat
Ne szerelje szét és ne szerelje össze az akkumulátort.
6. Ne zárja rövidre az akkumulátort
7. Ne használja hőforrások közelében
8. Ne tegye az akkumulátort tűzbe vagy vízbe.
9. Ne töltse az akkumulátort tűz közelében vagy napsütésben.
10. Ne szúrjon szöveget az akkumulátorba, ne üsse az akkumulátort kalapáccsal.
11. Ne használjon erősen sérült vagy deformált akkumulátort.
12. Tilos az akkumulátoron közvetlenül hegeszteni, ragasztani, melegíteni.
13. Ne töltse fordítva, ne fordítsa meg a pólusokat, és ne töltse túl az akkumulátort.
14. Ne csatlakoztassa az akkumulátort töltőcsatlakozóhoz vagy az autóban lévő szivargyújtó konnektorhoz.
15. Ne használja nem arra kijelölt eszközökön.
16. Ne érintse meg közvetlenül a lítium akkumulátorokat az érintkezőknél.
17. Ne helyezze az akkumulátorokat magas hőmérsékletű és nagy nyomású tartályokba, például mikrohullámú sütőkbe
18. Ne használjon szivárgó akkumulátort.
19. Tartsa az akkumulátorokat kisgyermekek elől elzárva
20. Ne használja és ne helyezze az akkumulátort közvetlen napfényben, különben túlmelegedhet, kigyulladhat, és az akkumulátor meghibásodását, valamint élettartamának lerövidülését okozhatja
21. Ne használja az akkumulátort elektrosztatikus helyeken
22. Ha az akkumulátort először használja, ha korrózió van rajta, vagy rossz a szaga, rendellenes jelenséget észlel, ne használja, és küldje vissza az értékesítési pontra.
23. Ha az akkumulátoron lévő elektromos folyadék a bőrre vagy a ruhára kerül, öblítse le tiszta vízzel.
24. Ha a ragasztógépet hosszú ideig nem használják, az akkumulátort teljesen fel kell tölteni. Hosszabb tárolás előtt is.



MEGFELELŐSÉGI NYILATKOZAT

A 2012. évi LXXXVIII. törvény a piacfelügyeletéről, a 16/2008 (VIII. 30.) NFGM rendelet és a 374/2012 (XII. 18.) Kormányrendelet 8/2016. (XII. 6.) NMHH rendelet, 23/2016. (VII. 7.) NGM rendelet előírásai szerint.

Száma: D/2024/045

Alulírott az alábbi gyártó nevében:

Gyártó: Nantong Huateng Power Tools Co., Ltd.

3rd Floor, Building 38, Xinyuan Huating, Tangzha Town Street, Gangzha District, Nantong City, Jiangsu Province, China

Európai importőr / Forgalmazó: Devon-Imp Ex Kft.

Cím: 1103 Budapest, Noszlopy u. 34. Magyarország

A gyártó meghatalmazott Európai Unióban letelepedett képviselője: Devon Imp-ex Kft.

Cím: 1103 Budapest, Noszlopy u. 34. Magyarország

Ezennel kijelentem, hogy az alábbi termék:

Hyundai HYD-045 20V akkumulátoros ragasztópisztoly

(Model No.:PH3250A)

megfelel a következő direktívák előírásainak:

Kisfeszültségű berendezések 2014/35/EU

Elektromágneses kompatibilitás 2014/30/EU

RoHS direktíva 2011/65/EU,

Gépdirektíva 2006/42/EK

és, hogy az alább hivatkozott szabványok és/vagy műszaki előírások kerülnek alkalmazásra:

EN IEC 55014-1:2021

EN IEC 55014-2:2021

EN IEC 61000-3-2:2019+A1:2021

EN 61000-3-3:2013+A1:2019+A2:2021

Egyéb hivatkozások és vonatkozó direktíva (-ák) által megkívánt információk:

Certificate No.: TST20231070048-2EC

A CE jel első kiadásának ideje és helye: 2023.10.12.China

A Devon Imp-Ex Kft. felelősséget vállal az általa kiadott megfelelőségi nyilatkozatért.

Budapest, 2024.04.25

DEVON IMP-EX Kft.

1103 Budapest, Noszlopy u. 34.

Adószám: 12863660-2-42

Cégjegyzékszám: 01-09-710646

Kornfeld Tamás
ügyvezető igazgató

HULLADÉKKEZELÉS: Az elektromos kéziszerszámokat, tartozékokat és csomagolóanyagokat a környezetvédelmi szempontoknak megfelelően kell újra felhasználásra leadni.

Csak az EU- tagországok számára: Ne dobja ki az elektromos kéziszerszámokat a háztartási szemétkébe! Az elhasznált villamos és elektronikus berendezésekre vonatkozó 2012/19/EU európai irányelvnek és a megfelelő országos törvényekre való átültetésnek megfelelően a már nem használható elektromos kéziszerszámokat külön össze kell gyűjteni és a környezetvédelmi szempontoknak megfelelően kell újra felhasználásra leadni.



Magyarországi kizárólagos forgalmazó:

Devon Imp-Ex Kft.
1103 Budapest, Noszlopy u. 34.

Garanciális szerviz:

1211 Budapest (Csepel Gyártelep)
Déli bekötő-út 10/C.

www.barkacsgep.com

Licensed by Hyundai Corporation Holdings, Korea