

HYUNDAI
POWER PRODUCTS

AKKUMULÁTOROS FÚRÓKALAPÁCS HYD-3207-21VLi

Eredeti használati utasítás



Műszaki adatok

Akkumulátor	21V / 4000 mAh Li-ion
Fémfúráshoz, maximum	13 mm
Fába, maximum	30 mm
Fúró Ø (betonba)	Max. 26 mm
Fordulatszám	0-1000 / min
Ütésszám	Max. 0-5500 / min
Töltőáram feszültség	230 V-50 Hz
L _{pa}	88 dB(A)
L _{wa}	99 dB(A)
K	3 dB (a)
Vibráció	11.9 m/s ²
Súly	3.2 kg

JEGYZET

ÁLTALÁNOS MUNKAVÉDELMI UTASÍTÁSOK

Elektromos kisgépek használatakor a tűz, áramütés és személyi sérülés veszélyének csökkentése érdekében mindig be kell tartani az alapvető munkavédelmi óvrendszabályokat, ideértve az alábbiakban leírtakat is. Mielőtt megkezdene termékünk használatát, olvassa el mindezeket az utasításokat és őrizze is meg őket.

A biztonságos működtetés érdekében:

Tartsa tisztán a munkaterületet.

A munkaterületen és munkapadon lévő rendetlenség, fokozza a sérülés veszélyét.

Vizsgálja meg a munkavégzés környezetét.

Az elektromos kisgépeket nem szabad a szabadban, esőben és nyirkos nedves helyeken használni.

Gondoskodjon a munkavégzés helyének megfelelő megvilágításáról. Tilos az elektromos kisgépeket tűz és robbanásveszélyes környezetben használni.

Védekezzen az áramütés ellen.

El kell kerülni a földelt, vagy letestelt felületek (csővezetékek, fűtőtestek stb.) érintését, munkavégzés közben.

Tartsa távol a kisgyermekeket.

Ne engedjük a munkaterület közelébe a gyermekeket. Tartsunk távol mindenkit a vezetékektől és hosszabbítóktól, valamint a gépektől, akik nem a munkavégzéshez kapcsolódóan vannak jelen.

A használaton kívüli kisgépeket rakja el.

Ezeket a kisgépeket, száraz magasan fekvő és zárható helyen kell tárolni, hogy illetéktelenek, vagy kisgyermek ne tudjanak hozzáférni.

Ne erőltesse a gépet.

Mindig óvatosan és a rendeltetésszerűen használja a gépet.

Használja mindig a megfelelő gépet és szerszámot.

Ne erőltesse túl gépét. Nagyobb teljesítményű gépet igénylő munkavégzéshez, használjon nagyteljesítményű gépet. Ne használjon kisgépeket a rendeltetéstől eltérő célra.

Viseljen megfelelő ruházatot.

Nem szabad bő ruhát, vagy ékszereket viselni, ezek ugyanis beakadásukkal balesetet okozhatnak.

Kültéri munkához, gumikesztyűt és csúszásmentes lábbelit célszerű viselni. A hosszú haját le, vagy be kell kötni.

Használjon védőszemüveget és fülvédőt.

Porképződéssel járó munkavégzés során az arcmaszk, (porvédő maszk) viselése is ajánlott.

Készülékbeállítás, szerszám cseréje,

ill. az elektromos szer-szám lehelyezése előtt húzza ki a hálózati csatlakozót az aljzatból, és/vagy távolítsa el a kivehető akkumulátort. Ez az óvintézkedés megakadályozza az elektromos szerszám véletlen beindítását.

Mindig, csakis az adott géphez tervezett akkumulátorokat használja.

Más akkumulátorok használata sérüléshez és tüzesethez vezethet. Tartsa távol a használaton kívüli akkumulátort a gemkapcsoktól, érméktől, kulcsoktól, szögektől, csavaroktól vagy egyéb apró fémtárgyaktól, melyek megszakíthatják az érintkezéseket. Az akkumulátorok érintkezőinek rövidzárlata égési sérülést vagy tüzet eredményezhet.

**KÉRJÜK, MINDIG TARTSA SZEM ELŐTT, HOGY A FÚRÓGÉP IS
EGY KÜLÖNÖSEN VESZÉLYES BARKÁCSGÉP!**

**A HASZNÁLAT MEGKEZDÉSE ELŐTT, KÉRJÜK TÁJÉKOZÓDJON ÉS PRÓBÁLJON, MINÉL TÖBB
ISMERETET ELSAJÁTÍTANI, AKÁR EBBŐL A HASZNÁLATI ÚTMUTATÓBÓL IS.
A SZAKTUDÁS HIÁNYÁBÓL EREDŐ KÁROKÉRT, VAGY ESETLEGES BALESOTEKÉRT,
A FELELŐSSÉGET NEM VÁLLALJUK!**


Piktogramok

	A készülék használata előtt figyelmesen olvassa el a használati útmutatót
	A készülék használata közben, mindig viseljen védőszemüveget
	A készülék használata közben mindig viseljen fülvédőt
	A készülék használata közben mindig viseljen porvédő maszkot
	A készülék használata közben mindig viseljen védőkesztyűt
	Kettős szigeteléssel rendelkezik, a hatékonyabb védelem érdekében
	Megfelel a termékre vonatkozó EU szabványoknak
	Az elektronikus hulladékok, nem tehetők a háztartási hulladékok közé. Kérjük, vigye el egy újra hasznosító üzembe. Kérdezze meg a helyi hatóságot, vagy a kereskedőt az újrahasznosítás lehetőségéről

A doboz tartalma



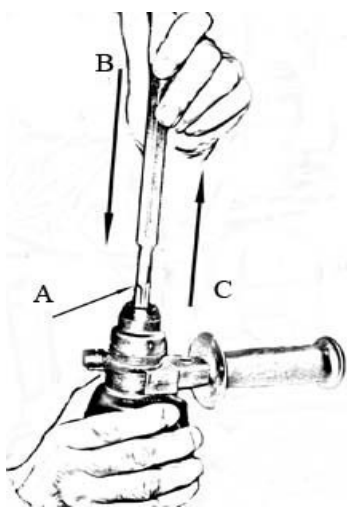
HYD 3207-21VLI fúrókalapács	1 db
Hordozható műanyag táska	1 db
Fúró, SDS-plus	3 db
Fúró ütközőrúd	1 db
Segéd markolat	1 db
Tartalék akkumulátor	1 db
Akkumulátor töltő	1 db



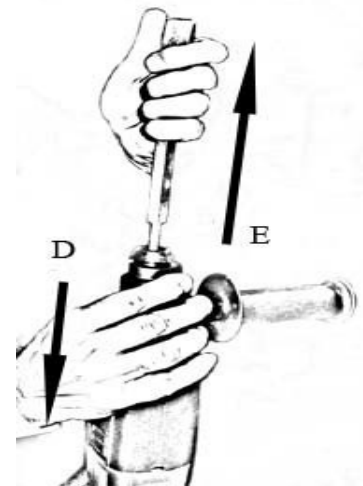
A funkciógomb állásai



A gép biztonságos használata és a saját érdekében, kérjük minden esetben használja az oldalsó markolatot (9a). Az oldalsó markolat (9a) 360°-ban elforgatható, így praktikusan, bármely helyzetben rögzíthető. A markolatot jobbra forgatással, (az óramutató járásával megegyező irányba csavarva) lehet rögzíteni. Az ütközőrudat (9c) a piros retesszel (9b) rögzítheti.



A szerszám behelyezése, vagy kivétele a tokmányból. A szerszám szárát (A) behelyezés előtt, vékonyan kenjük be kenőzsírral, esetleg gépolajjal. Húzzuk hátra a tokmány külső burkolatát (11) részt, illesszük be a szerszám szárát a gyorstokmányba (10), forgatva addig nyomjuk befelé, amíg az a helyére nem kattán. (B) A behelyezést követően a szerszám kifelé húzogatásával (C) győződjünk meg arról, hogy a szerszámot a gyorstokmány szilárdan rögzítette tengelyirányban.



A kiszereléshez a gyorstokmány külső burkolatát (11) húzzuk hátra (lefelé) ütközésig. (D) A hátrahúzással a benne lévő golyók feszítése megszűnik, ezáltal a szerszám akadálytalanul kivehető a tokmányból. (E)

A gép főbb részei



FIGYELEM:

A gép ellenőrzése, vagy a szerszámcsere előtt, minden esetben ellenőrizni kell, hogy a gép kikapcsolt állapotban van-e, illetve a hálózati csatlakozó zsinórja ki lett húzva az aljzatból.

A gép beindításához, húzzuk be az indítógombot. A fordulatszám az indítógomb behúzásának függvényében nő. A leállításhoz az indítógombot engedjük vissza alaphelyzetbe.

A gép rendeltetése.

A gép téglába, betonba és kőbe történő fúrásra, ezen anyagok ütve fúrására, illetve vésési munkák elvégzésére alkalmas.

Normál fúró állásba kapcsolva, alkalmas fém, fa, kerámia, műanyag és más anyagok fúrására.

Elektromos hálózat.

A gép töltőjét, csak olyan elektromos hálózathoz szabad csatlakoztatni, mely az adattábláján feltüntetett feszültséggel azonos paramétereket tartalmaz. A töltő egyfázisú váltóáramú hálózathoz csatlakoztatható. A gép Európai Szabványnak megfelelő, kettős szigetelésű, ezért földvezeték nélküli hálózati aljzatról is használható

Az üzemmód kiválasztása:

Ütve fúrás.

Ütve fúráshoz a rögzítő gombot benyomva a programválasztót tekerjük a megfelelő ábrához (a). (fúró és kalapács).

Ne erőltesse a nyomást, gyenge nyomással lehet a legjobb eredményt elérni.

Amikor a furat eltömődik, ne nyomja erősebben a gépet, kicsit húzza vissza a gépet és járassa üresbe, hogy a furat kitisztuljon.

Fúrás.

Fúráshoz a rögzítő gombot (8) benyomva a programválasztót (5) tekerjük a fúrót ábrázoló (b) jelhez. Ne erőltesse a nyomást, gyenge nyomással lehet a legjobb eredményt elérni. Amikor a furat eltömődik, ne nyomja erősebben a gépet, kicsit húzza vissza a gépet és járassa üresbe, hogy

a furat kitisztuljon.

Vésés.

Véséshez a rögzítő gombot benyomva a programválasztót (5) tekerjük az ennek a funkciónak megfelelő ábrához. A kalapács (c). Két kézzel fogja meg erősen a gépet, és gyakoroljon a felületre enyhe nyomást, hogy a gép ne ugráljon szabadon.

Ha nagyon erősen nyomjuk a gépet, azzal nem növekszik a gép hatásfoka, viszont gyorsabban elhasználódik.

Forgásirány váltás

A forgásirányt megváltoztatásához az indítógomb (6) felett található a kétoldalról működő gomb (7). A gombok végén található az adott irányt mutató nyíl.

Akku töltés



A képen látható módon csúsztassa rá a töltőre (14) az akkumulátort (12). Lemerült akkunál a piros led gyullad ki, feltöltés után, a zöld led világít.

Az akkumulátor folyadékot ereszthet ki magából, ha nem jól kezelik. Kerülje az azzal történő érintkezést. Véletlen érintkezés esetén vízzel öblítse le. Ha a folyadék szembe kerülne, azonnal kérjen orvosi segítséget. Az akkumulátorból kifolyó folyadék bőrizgató hatású, égési sérülést okozhat. Ne használjon sérült vagy módosított akkumulátort. A sérült vagy módosított akkumulátor nem várt módon működhet, tüzet, robbanást, ill. más módon sérülést okozhat.

Az akkumulátort ne tegye tűzbe és védje a magas hőmérséklettől. A tűz és a 130 °C feletti hőmérséklet robbanást okozhat.

Kövesse a töltésre vonatkozó utasításokat és soha ne töltsen az akkumulátort vagy az akkumulátoros szerszámot a használati útmutatóban meghatározott hőmérsékleti tartományon kívül. A nem megfelelő vagy az engedélyezett hőmérsékleti tartományon kívüli töltés tönkre teheti az akkumulátort, és tűzveszéllyel jár.



Először az akkumulátort (12) tolja rá az akkumulátor töltőre (14) és csak ezután dugja a töltő csatlakozóját (V) a 230V-os hálózatba. Befejezésnél fordított sorrendet tartson.

Feliratok és képek a gépről, az akkumulátorról és a töltőjéről, valamint a dobozáról.

HYUNDAI

HYD-3207-21VLi



SDS+

Forgalmazó: Devon Imp-Ex Kft.
Budapest, Noszloy u. 34, 1103
Szarmazási hely: Kína
Licensed by Hyundai Corporation, Korea

Akkumulátoros fúrókalapács

2 DB AKKUMULÁTORRAL

Akkumulátor: 21V / 4Ah Li-ion
Fémfúráshoz, maximum: 13mm
Fába, maximum: 30mm
Betonba, maximum: 26mm
Fordulatszám: 0-1000/perc
Tartozék 3db fúrószár

Ütésszám: 0-5500/perc
Zajkibocsátás LPA: 88 dB(A)
Zajkibocsátás LWA: 99 dB(A)
Súly: 3,2 kg Gyártás: 2020
Vibráció: 11,9 m/s²



HYUNDAI

Li-21VB

Akkumulátor töltő

Feszültség: 100V-240V ~50Hz
Kimenet: 21V 1.5A



HYUNDAI








HYD-3207-21VLI

AKKUMULÁTOROS FÚRÓKALAPÁCS

Akkumulátor: 21V / 4Ah Li-ion
Fordulatszám: 0-1000/perc
Ütésszám: 0-5500/perc
LPA: 88 dB(A) LWA: 99 dB(A)
K: 3 dB(A) Súly: 3,2 kg
Vibráció: 11,9 m/s²

Licensed by Hyundai Corporation, Korea
Forgalmazó: Devon Imp-Ex Kft.
1103 Budapest, Noszloy u. 34. Gyártás: 2020
Szarmazási hely: Kína



				
	Ø 4-26 mm	Ø 40-68 mm		
	SDS-plus	SDS-plus		
			Ø -13 mm	Ø -30 mm
	SDS-plus			

HYUNDAI

Lithium-ion akkumulátor

21V

4000 mAh

HYD-21V/4

BRUSHLESS

TECHNOLOGY

HYUNDAI

HYD-21V/4

AKKUMULÁTOR

21V 4000 mAh



A képek a gép adatait, teljesítményét és a különböző anyagokhoz való használhatóságát mutatják.

A BRUSHLESS felirat azt jelzi, hogy a gép motorja szénkefe nélküli.

CE MEGFELELŐSÉGI NYILATKOZAT

Mellékelve a használati utasításhoz

Magyarországi kizárólagos forgalmazó:
Devon Imp-Ex Kft.
Garanciális szerviz és raktár:
1211 Budapest (Csepel Gyártelep)
Déli bekötő-út 10/C
<http://www.barkacsgep.com/>

Licensed by Hyundai Corporation, Korea

HULLADÉKKEZELÉS: Az elektromos kéziszerszámokat, tartozékokat és csomagolóanyagokat a környezetvédelmi szempontoknak megfelelően kell újra felhasználásra leadni.

Csak az EU- tagországok számára: Ne dobja ki az elektromos kéziszerszámokat a háztartási szemétkébe! Az elhasznált villamos és elektronikus berendezésekre vonatkozó 2012/19/EU európai irányelvnek és a megfelelő országos törvényekbe való átültetésnek megfelelően a már nem használható elektromos kéziszerszámokat külön össze kell gyűjteni és a környezetvédelmi szempontoknak megfelelően kell újra felhasználásra leadni.

Magyarországi kizárólagos forgalmazó:

Devon Imp-Ex Kft.

1103 Budapest, Noszlopy u. 34.

Garanciális szerviz:

1211 Budapest (Csepel Gyártelep)

Déli bekötő-út 10/C

www.barkacsgep.com